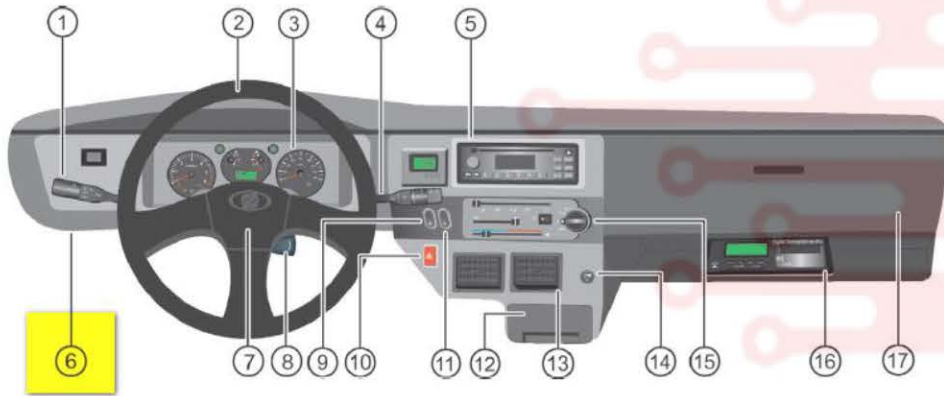


جعبه فیوز و رله داخل محفظه ی سر نشین نيسان زامیاد



USE SPECIFIED FUSES ONLY

1	2	3	4	5	6	7	8	9	10
---	---	---	---	---	---	---	---	---	----

USE SPECIFIED FUSES ONLY

11	12	13	14	15	16	17	18	19	20
----	----	----	----	----	----	----	----	----	----



جعبه فیوز و رله داخل محفظه ی موتور نيسان زامیاد



رله های چراغها:

A رله نور پایین

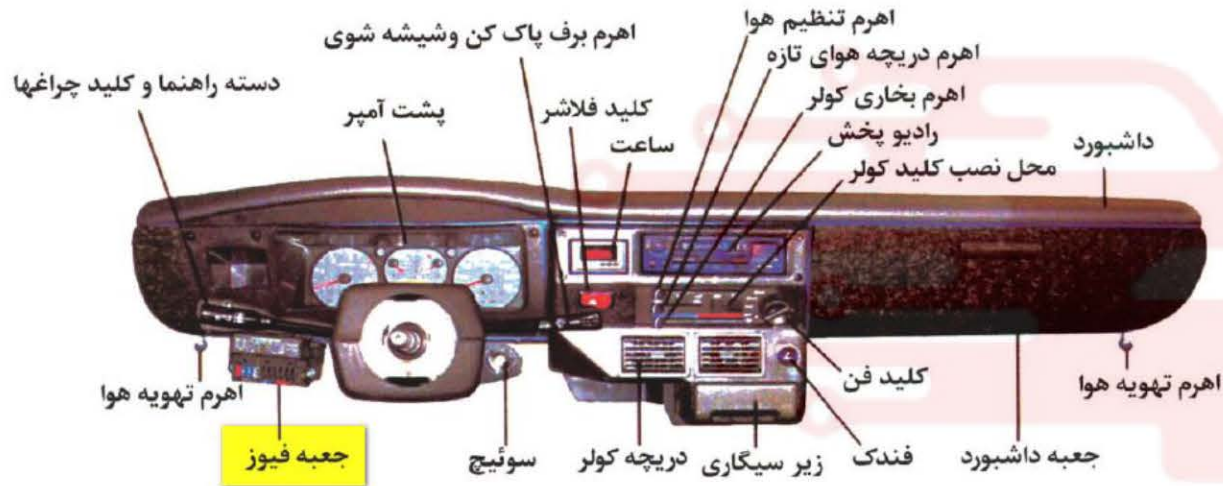
B رله نور بالا (چپ)

C رله نور بالا (راست)

آموزش / تجهیزات تعمیرگاهی / قطعات یدکی



جعبه فیوز و رله داخل محفظه ی سر نشین نيسان زامیاد



جعبه فیوز در سمت چپ غریلک فرمان قرار دارد . برای دسترسی به فیوزها در جعبه فیوز را باز کنید .
اگر در قسمتی از سیستم برق خودرو اشکالی بوجود آید فیوز مربوطه را چک کنید . اگر سوخته باشد آن

فقط از فیوزهای توصیه شده استفاده شود

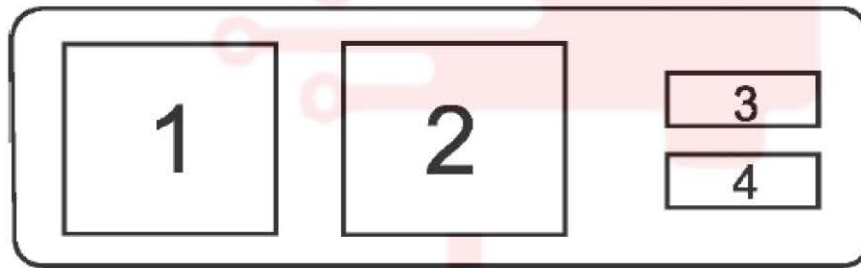
۲۰ آمپر	۱۰ آمپر	۱۵ آمپر	۱۵ آمپر	۱۵ آمپر	۱۰ آمپر	۱۰ آمپر	۱۵ آمپر	۱۵ آمپر	۱۵ آمپر
ECU موتور دیزل	چراغ های نشان دهنده روغن ، ترمز، باطری	بخاری و رادیو	برف پاک کن فندک	کولر (آپشن)	چراغ داخل اتاق و فلاشر	چراغهای کوچک جلو و عقب	بوق و چراغ ترمز	چراغ جلو	چراغ جلو
باتری									

موقعیت	ظرفیت (آمپر)	مدارهایی که تحت مراقبت قرار دارند.
۱	5A	سیستم انژکتوری موتور
۲	10A	جلو آمپر
۳	15A	سیستم صوتی/ بخاری
۴	15A	برف پاک کن / فندک
۵	10A	سیستم انژکتوری موتور
۶	10A	فلاشر / چراغ سقفی
۷	10A	چراغ عقب
۸	15A	چراغ ترمز/ بوق
۹	15A	چراغ جلو
۱۰	20A	سیستم انژکتوری موتور
۱۱	20A*	ترمز ABS
۱۲	20A*	ترمز ABS
۱۳	5A	سیستم ضد سرقت (ایموبیلایزر)
۱۴	5A	ترمز ABS
۱۵	10A	تاخوگراف
۱۶	5A	سیستم ضد سرقت (ایموبیلایزر)
۱۷	5A	مه شکن
۱۸	10A	پمپ سوخت
۱۹	15A	فن A/C
۲۰	-	-

* مطابق برچسب جعبه فیوز در بعضی از سیستم های ترمز از فیوز ۳۰ آمپر استفاده شده است.



جعبه فیوز و رله داخل محفظه ی موتور نشان زامیاد



جدول جعبه فیوز و رله داخل محفظه موتور

عنوان	ظرفیت (آمپر)	مدارهایی که تحت مراقبت قرار دارند.
۱ رله	-	چراغ نور پایین
۲ رله	-	چراغ نور بالا
۳ فیوز	۱۵	-
۴ فیوز	۱۵	-

نکته:

در صورت استفاده از سیستم ABS شرکت TEVES از فیوز ۲۰ آمپر استفاده گردد.

